


Памятка по применению гражданами бытовых пиротехнических изделий



Никогда не ленитесь лишний раз прочитать инструкцию на изделие. Помните, что даже знакомое и обычное на вид пиротехническое изделие может иметь свои особенности

Фитиль следует поджигать на расстоянии вытянутой руки



Зрители должны находиться за пределами опасной зоны, указанной в инструкции по применению конкретного пиротехнического изделия, но не менее 20 м

Категорически запрещается:


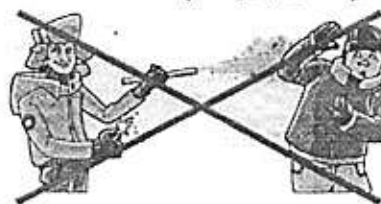
Держать работающие пиротехнические изделия в руках



Наклоняться над работающим пиротехническим изделием и после окончания его работы, а также в случае его несрабатывания.



Производить запуск пиротехнических изделий в направлении людей, а также в место их возможного появления



Применять пиротехнические изделия в помещении

Использовать пиротехнические изделия вблизи зданий, сооружений, деревьев, линий электропередач и на расстоянии менее радиуса опасной зоны





В преддверии новогодних и Рождественских праздников

Главное управление
МЧС России по
Нижегородской области

предупреждает

чтобы сохранить праздничное настроение и сберечь жизнь и здоровье, соблюдайте **ПРАВИЛА ПОЛЬЗОВАНИЯ ПИРОТЕХНИКОЙ!**

- ✓ приобретайте только сертифицированные пиротехнические изделия.
- ✓ каждое пиротехническое изделие должно иметь инструкцию по применению на русском языке. Ищите её на корпусе пиротехнического изделия или на его потребительской упаковке.
- ✓ пиротехнические изделия, в зависимости от издаваемых визуальных и шумовых эффектов, разделяются на 8 видов. Вид указывают на упаковке. 1-7 виды могут приобретать и использовать граждане, пиротехника 8-го вида предназначена только для специалистов.
- ✓ по потенциальной опасности вся пиротехника делится на V классов в зависимости от радиуса действия опасных факторов. Безопасна для применения пиротехника I - III классов. Запуск салютов IV и V класса проводится только специалистами.

ЗАПРЕЩАЕТСЯ!

- ✓ использовать пиротехнические изделия в помещении (за исключением хлопушек и бенгальских огней).
- ✓ применять пиротехнику на крышах, балконах и лоджиях.
- ✓ запускать пиротехнические изделия из рук.
- ✓ использовать самодельную пиротехнику или пиротехнические изделия в поврежденной или намокшей упаковке.
- ✓ доверять запуск пиротехники детям и подросткам до 16 лет.

Площадка для запуска пиротехники должна быть выбрана с учетом радиуса разлета, указанного на упаковке данного пиротехнического изделия.

В случае возникновения пожара обращайтесь в службу спасения по каналу связи «101»
или «112» с мобильного телефона