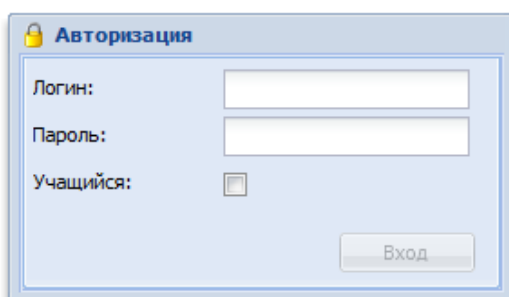


Инструкция по работе с «Электронным журналом»

1. Войдите в программу Электронный журнал (по ссылке с главной страницы, на которой Вы сейчас находитесь). Во время загрузки журнала вы увидите:

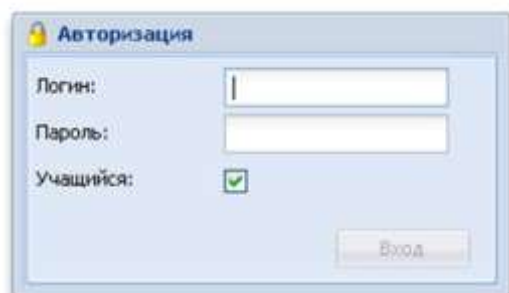


2. В окне «Авторизация» введите логин и пароль (индивидуально для каждого обучающегося). Логин набирается на русском языке с заглавной буквы.

The screenshot shows a light blue window titled 'Авторизация' with a lock icon. It contains three input fields: 'Логин:' (Login), 'Пароль:' (Password), and 'Учащийся:' (Student). The 'Учащийся:' field has a small square checkbox next to it. A 'Вход' (Login) button is located at the bottom right.

3. При наборе пароля обратите внимание на режим языка ввода и режим заглавных/строчных букв: переключите клавиатуру на английский язык и, удерживая клавишу Caps Lock, наберите пароль.

4. Поставьте галочку в поле «Учащийся»

This screenshot is identical to the previous one, but the checkbox next to the 'Учащийся:' label is now checked, indicated by a green checkmark.

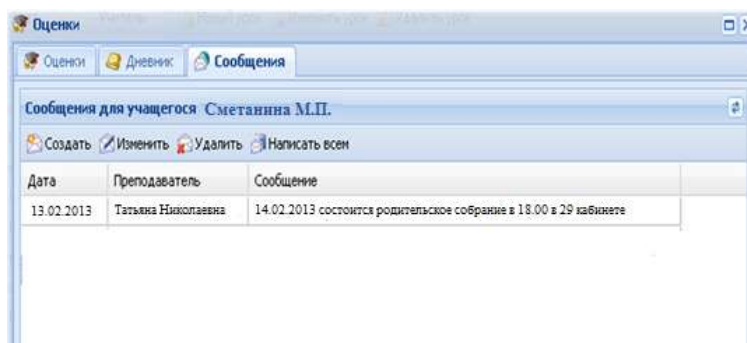
5. На вкладке «Дневник» вы можете увидеть аналог бумажного дневника, где указаны даты уроков, темы уроков, оценки, полученные на этих уроках или отметки об отсутствии ученика на уроке. Синим цветом выделено домашнее задание, заданное на этом уроке, и комментарий учителя – за что выставлялась оценка



6. На вкладке «Оценки» представлены только отметки за текущую четверть в компактном или расширенном виде:

Предмет	Оценки	Итого
Литература	4,5	
Русский язык	4,5	
Математика	4,5	
История	4,5	
Обществознание	4,5	
Биология	4,5	
География	4,5	
Английский язык	4,5	
Физика	4,5	
Химия	4,5	
Информатика	4,5	
Искусство	4,5	
Музыка	4,5	
Физкультура	4,5	
Итого	4,5	

7. На вкладке «Сообщения» можно прочитать персональные обращения учителей-предметников и классных руководителей к родителям и учащимся.



8. Для защиты персональных данных от несанкционированного доступа рекомендуем завершать работу с дневником кнопкой «Выход».

При работе с журналом следует знать:

Электронный журнал не работает (или работает с ошибками) в браузере Internet Explorer.

Для входа в журнал используйте браузеры Google Chrom, Mozilla Firefox, Opera.

Загрузка информации из электронного журнала со школьного сервера на внешний сервер происходит один раз в сутки.

Если при загрузке журнала вы получите сообщение об ошибке, значит на сервере идут профилактические работы. Попробуйте повторить вход через некоторое время или обратитесь к администратору по телефону: 244-10-02.